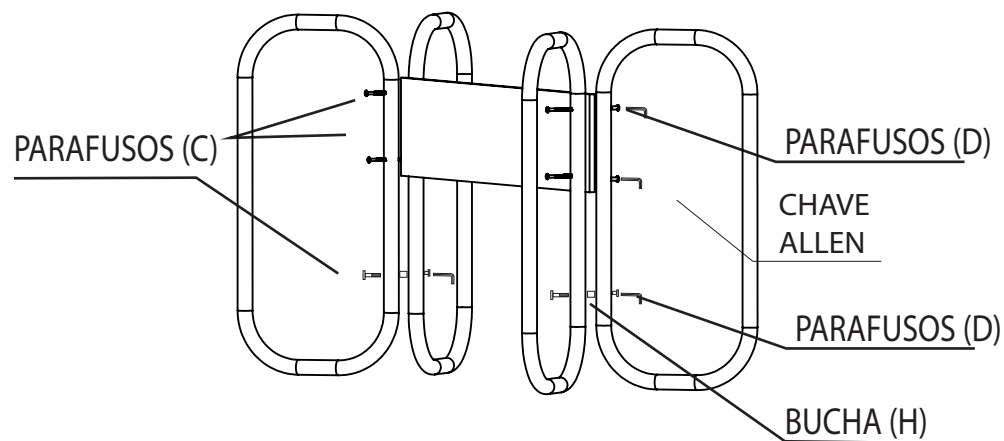


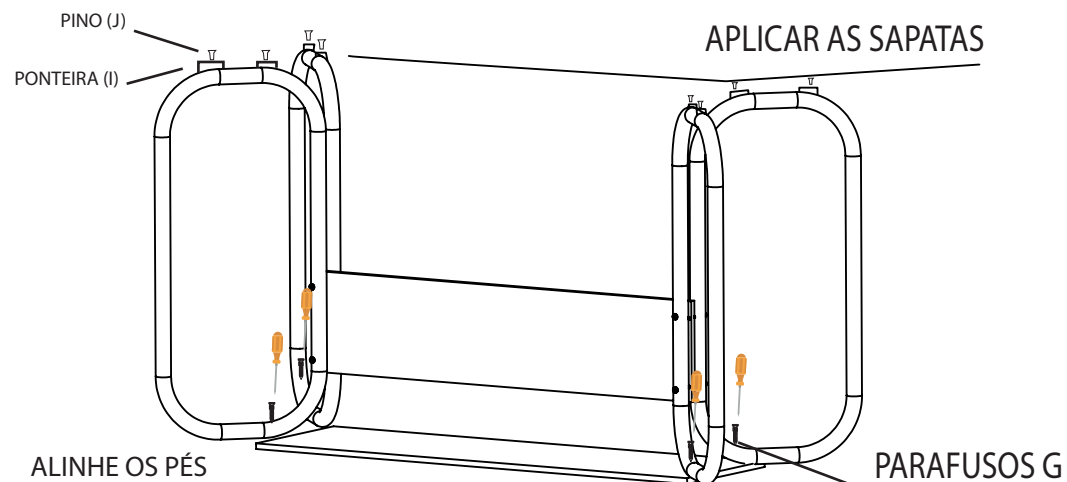
1º) FIXAR A TRAVESSA (B) NOS PÉS (04), UTILIZANDO OS PARAFUSOS (C) E (D).  
NÃO APERTAR.



1º Passo



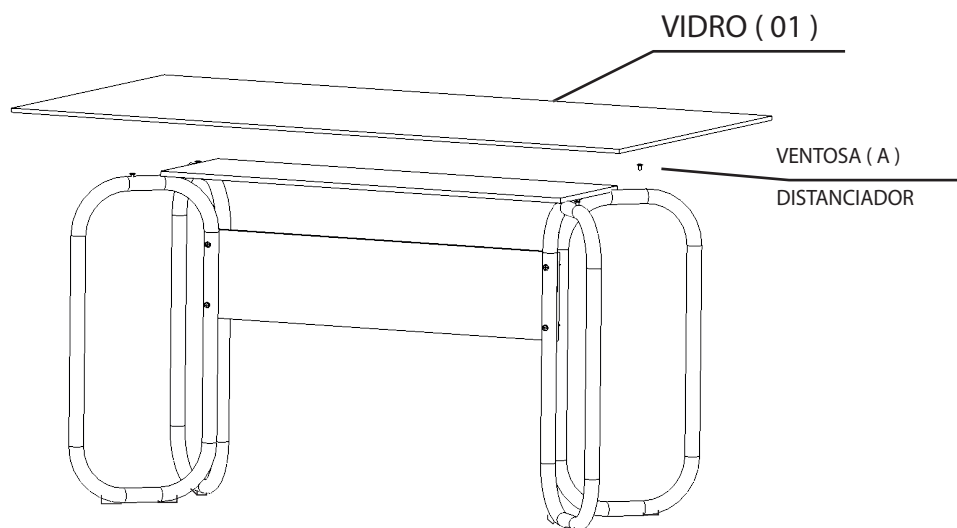
2º) FIXAR A TRAVESSA (03) NA MONTAGEM ANTERIOR, UTILIZANDO OS PARAFUSOS (G).  
ALINHE OS PÉS COM A TRAVESSA SOMENTE APÓS APERTAR.



2º Passo

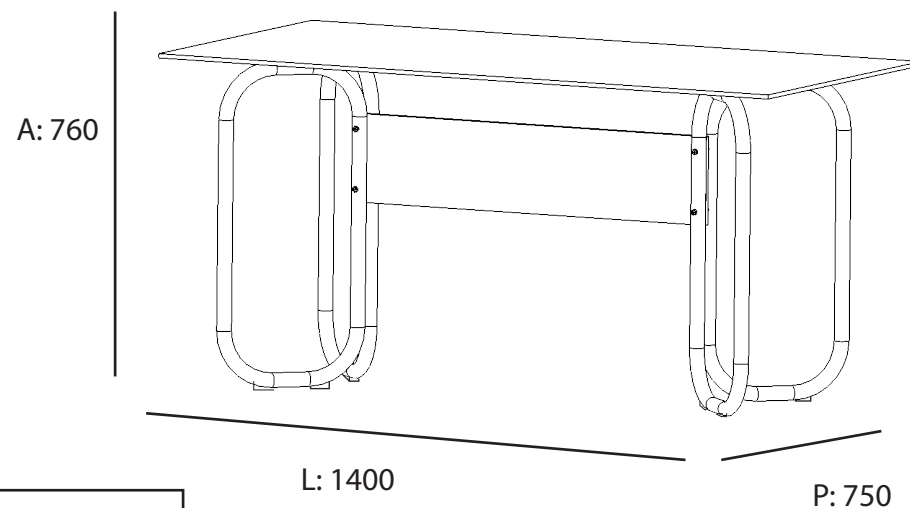


3º) APLICAR O SILICONE (A) SOBRE A MONTAGEM  
ANTERIOR, COLOCAR O VIDRO (1) SOBRE A BASE.



3º Passo

4º) MONTAGEM CONCLUÍDA



4º Passo

## CERTIFICADO DE GARANTIA MESA KIARA KENIA

### Prazo:

Todos os produtos da marca AÇO NOBRE possuem 6 meses (180 dias) de garantia contra defeitos de fabricação, a partir da data expressa na nota fiscal de venda ao consumidor. Ressalta-se que, seguindo a lei 8078/90 (código de defesa do consumidor), esta garantia oferecida ao produto é exclusivamente contra defeitos de fabricação.

### Cuidados com o cromo:

- Na limpeza, não utilizar produtos abrasivos como esponjas de aço, lixas, etc. Evitar o contato com produtos químicos de limpeza, tais como: Água sanitária, desinfetantes, desengordurantes, álcool, etc.
- Encerar uma vez a cada 30 dias, com cera automotiva a base de silicone.
- Não bater ou riscar o cromado para evitar que descasque.
- Não expor o móvel em lugares abertos como jardins, sacadas, etc.

### Esta garantia não cobre:

- 1 - Defeitos causados por uso inadequado como: quedas, impactos e montagem fora das orientações enviadas no manual.
- 2 - Danos causados por consertos realizados por terceiros, sem autorização prévia da AÇO NOBRE.
- 3 - Danos causados por animais domésticos, insetos, objetos cortantes ou decorativos.
- 4 - Desgaste natural, bem como excesso de peso sobre o móvel.
- 5 - Danos decorrentes de transportes inadequados ou má armazenagem.
- 6 - Defeitos causados por exposição ao sol, chuva, umidade, bem como sinistros (roubo/furto, perda, fogo ou enchentes).

### Recomendações de conservação e limpeza:

- Não deixar o produto exposto a chuva, sol, umidade, etc.
- Não usar qualquer tipo de produto químico na limpeza dos móveis.
- Todo produto deve ser manuseado com cuidado, não podendo ser arrastado nem encostado em paredes ou lugares úmidos. Evitar esforços desnecessários que possam comprometer a estrutura e qualidade dos móveis.

### Como solicitar:

Para solicitar a análise e o consequente atendimento da garantia é necessário contatar diretamente a loja/varejista onde o produto foi adquirido e apresentar a nota fiscal de venda. A loja/varejista será o responsável por analisar as condições e validade da garantia especificadas neste certificado, assim como efetuar a substituição do produto ou seus componentes danificados.

### DICAS DE LIMPEZA E CONSERVAÇÃO



Obs. Produto para uso doméstico.

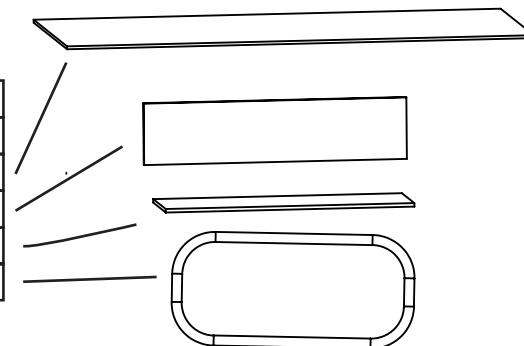
Necessário para Montagem



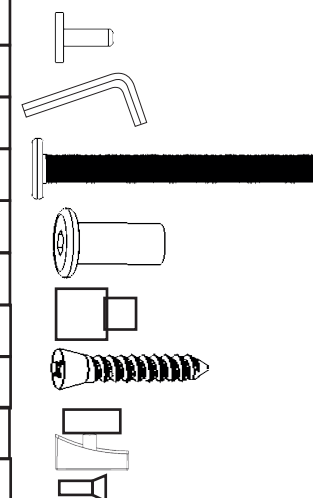
1 PESSOA

OS ITENS ACIMA NÃO ACOMPANHAM O PRODUTO.

PEÇAS		
Nº	DESCRIÇÃO	QUANT
01	VIDRO	1
02	TRAVESSA INFERIOR	1
03	TRAVESSA SUPERIOR	1
04	PÉ	4



ACESSÓRIOS		
CÓD	DESCRIÇÃO	QUANT
A	VENTOSA BATOQUE	4
B	CHAVE ALLEN	1
C	PARAFUSO ALLEN 1/4 X 60	6
D	FEMEA PARAFUSO UNIÃO 1/4	6
F	DISTANCIADOR 18 MM	4
G	PARAFUSO TAMPO 5 X 32	4
H	BUCHA CROMADA 112 X 15 6,7	2
I	SAPATA PRETA 30 x 30 x 25 mm	4
J	PINO P/ SAPATA	4



Sr Cliente/Montador, cuidado ao manusear o produto!  
Produtos em aço podem conter faces cortantes, atenção para não ocasionar acidentes.  
Sempre utilizar a própria embalagem, forrando o piso para montagem do produto.